
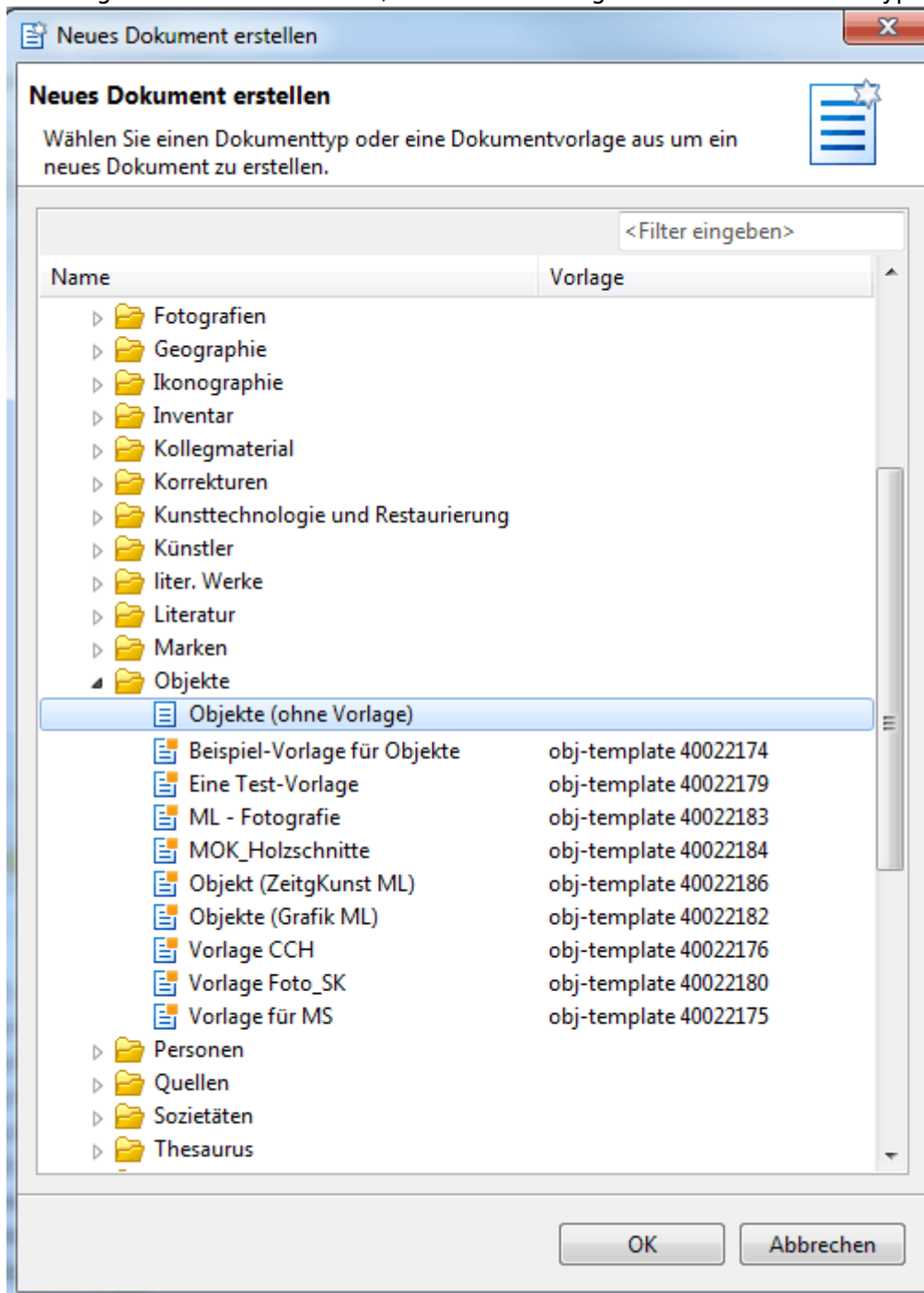


Menü > Datei > Neu

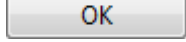
Version: APS 2.8

Neues Dokument erstellen: Durch Auswahl dieses Menüpunktes bzw. durch Klick auf das  - Icon öffnet sich folgendes Auswahlfenster, in welchem der gewünschte Dokumenttyp ausgewählt werden



kann.

Im „Baum“ unterhalb des angeklickten Dokumenttyps befindet sich immer die Auswahl „**(ohne Vorlage)**“. Darüber hinaus werden hier auch Vorlagen angezeigt, die separat für diesen Dokumenttyp erstellt wurden (→ [Als Vorlage speichern](#)). Nach der Auswahl des Dokumenttyps (ggf.

der gewünschten Vorlage) schließen Sie den Vorgang ab, indem Sie auf den -Button klicken.



From:
<http://apswiki.de/> - "**Selbsthilfe**"-APS-Handbuch

Permanent link:
<http://apswiki.de/doku.php?id=aps:neu>

Last update: **2018/04/20 10:18**

