





















ICONS

VERSION: APS 2.8

ICON	Erläuterung
	Die Funktion Drucken ist in Version 2.8 NUR über diesen Button aufzurufen, da es keine Entsprechung im Menü gibt. Es handelt sich bei dieser Funktion eigentlich auch nicht um ein Drucken von Inhalten, sondern um ein Aufbereiten und als Datei ausgeben der Inhalte. Diese Datei kann dann weiterverarbeitet und somit auch ausgedruckt werden (s. hierzu → Berichte)
	alle Speichern
	Als Entwurf Speichern
	Als Vorlage Speichern
	Kopieren
	Einfügen
	Elemente duplizieren
	Elemente hinzufügen
	Elemente löschen
	Anzeigen der Element-Namen
	Exportieren
	Fußzeile ein/ausblenden
	Gelöschte Dokumente bearbeiten
	aktuelle Element-Gruppe expandieren
	aktuelle Element-Gruppe schließen
	Kinder-Elemente auswählen und anzeigen
	Kopieren
	leere Zeilen im Dokument ausblenden
	Dokument löschen
	Dokument duplizieren (ab Version 2.10)



From:
<http://www.apswiki.de/> - "Selbsthilfe"-APS-Handbuch

Permanent link:
<http://www.apswiki.de/doku.php?id=aps:icons>

Last update: **2018/04/23 12:40**

