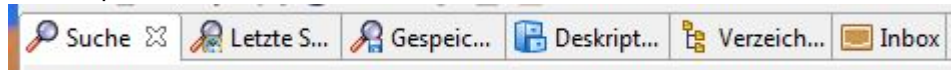












Das Startfenster von APS-Desktop

Dieser Pfad des Handbuches erläutert die Strukturelemente, Perspektiven und Funktionen von APS-Desktop. Dabei werden alle über das Startfenster verteilten Reiter (z. B.



) einzeln erläutert, da diese im

Prinzip auch als einzelne Fenster gehandhabt werden können. Die Menü-Einträge werden jeweils einzeln behandelt und verweisen auf die mit gleichen Funktionen hinterlegten Icons und umgekehrt.

- **Grundsätzliches** (Installation, Start, Struktur und Aufbau des Startfensters)
- **Reiter** (Suche, Deskriptoren, Entwürfe, Galerie ...)
- **Perspektive** (Dokumentenperspektive, Verwaltungsperspektive, ...)
- **Menü** (Datei, Bearbeiten, Ansicht, Aktionen, Hilfe)
- **Icons** (          ...)
- **Berichte** (zum Ausdrucken von Daten notwendige Druckvorlagen)
- **Tastaturkürzel** (Tastenkombinationen zum Ausführen der Funktionen)



From:

<http://www.apswiki.de/> - "**Selbsthilfe**"-APS-Handbuch

Permanent link:

<http://www.apswiki.de/doku.php?id=aps:aps-desktop>

Last update: **2019/04/10 09:52**

